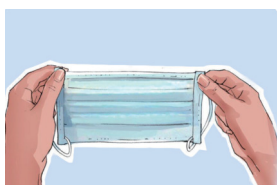


Kirurgimaski kandmine

Kirurgimaski ettepanemine



Teostage käte
antiseptika



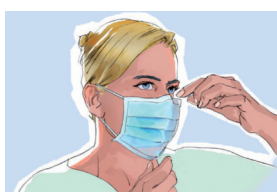
Hoidke maskist
kinni ja seadke
ninaklamber paika



Hoidke maski selle
elastsetest paeltest
nii, et maski valget
värvi sisemus on
suunaga näo poole



Pange paelad oma
kõrvade taha



Asetage
ninaklamber ühe
käega oma ninale
ja reguleerige
maski külgesid




Teostage uuesti
käte antiseptika

Kirurgimaski eemaldamine



Teostage käte
antiseptika



Eemaldage paelad
kõrvade tagant



Eemaldage mask
oma näolt



Visake mask
prügikasti



Teostage uuesti
käte antiseptika